

マカフィー®セキュリティサービス インストールマニュアル (macOS BigSur)

1.概要

パソコン、スマホ、タブレットなどのご利用機器を様々なインターネットの脅威から守る総合セキュリティソフトウェアです。

料金	月額 385 円 (税込) *1
インストール可能台数 (1 ライセンス)	3 台
対応 OS *2	Windows8.1、Windows10 MacOS 10.12 以降 AndroidOS 7.0 以降

*1…ひまわり光パック (1G トリプル、500M トリプル、500M ダブル)、
スマイル光 1G トリプル、500M トリプル、
おりべ光 1G トリプル、500M トリプル、
CCN 光 1G プラン (下呂市) をご契約中の方は
月額基本料金に 1 ライセンス分の使用料が含まれています。

*2…詳細はサービス概要説明ページ (<http://mss.cnci.jp/>) をご参照ください。

2.申し込み方法

※「基本 ID 通知書」をご用意ください。お手元がない場合は、[お問合せフォーム](#)もしくはお電話 (0120-933-969) にてお問い合わせください。

※今現在インストールされているセキュリティソフトはあらかじめアンインストールしてください。アンインストール方法についてはご利用のセキュリティソフトのサポート窓口へご相談ください。

■基本 ID 通知書に記載されているセルフページ URL へアクセスします。

【セルフページ URL】 <https://self.aitai.ne.jp>

■基本 ID とパスワードを入力し、ログインします。

ログイン

基本ID T017 - 123456789 - 01

パスワード ●●●●●●


←①入力

ログイン ←②選択 セット

アカウントIDのログインはこちら

・基本IDのマニュアルは[こちら](#)

- 「お客様メニュートップ」が表示されましたら、「マカフィー®セキュリティサービス」を選択します。画面が切り替わりましたら、「申し込み」を選択します。

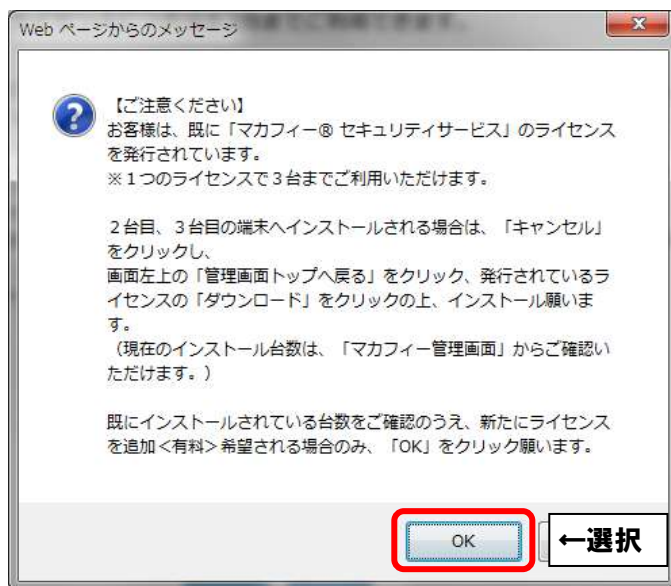


初めてインストールする場合は次のページへ進んでください。

※2 台目・3 台目にインストールする場合は P5 へ進んでください。

※4 台目以降にインストールする場合はライセンスの追加購入（有料）を行ってください。

- ライセンス 2 個目以降をお申込みの場合、注意事項が表示されます。お申込みされる場合は注意事項をご確認の上、「OK」を選択してください。



- 「上記、「利用規約」に同意します。」にチェックを入れ、「次へ」を選択します。

マカフィー® セキュリティサービス
基本ID: T017-123456789-01

管理画面トップへ戻る ログアウト

ライセンスの申し込み

マカフィー® セキュリティサービス利用規約 (案)

マカフィー® セキュリティサービス(以下「本サービス」という)は、〇〇(会社名)(以下「当社」という)が提供するサービスであり、本サービスの提供を受ける者(以下、利用規約は、以下の条項によるもの とします。

①チェック→ 上記、「利用規約」に同意します。

第1条 (利用規約の適用)

当社は、マカフィー® セキュリティサービス利用規約(以下、これにより本サービスを提供します。

2 本規約に定めのない事項については、〇〇(インターネットサ

3 本サービスの利用を申し込んだ時点で、利用者は本規約のすべての条件

4 当社が本サービスの内容変更を必要とした場合、利用者の承諾を得る 当社所定の方法で利用者に通知することによ、その必要な変更を行なうことができるものとし、 場合、料金その他のサービス提供条件は、変更後の規約によります

☐ 上記、「利用規約」に同意します。

次へ 戻る

次へ 戻る

- 通知先メールアドレスを指定し、「次へ」を選択します。

※Aitai net アカウント以外でも可能です。

マカフィー® セキュリティサービス
基本ID: T017-123456789-01

管理画面トップへ戻る ログアウト

通知先メールアドレスの変更

新しい通知先メールアドレスを入力してください。

通知先メールアドレス: himawari@hm.aitai.ne.jp ←①選択

その他 example@example.ne.jp

未設定

次へ ←②選択

- 「同意する」を選択し、「次へ」を選択します。

マカフィー® セキュリティサービス

基本ID: T017-123456789-01

管理画面トップへ戻る ログアウト

ライセンスの申し込み

通知先メールアドレス: himawari@hm.aitai.ne.jp 通知テスト

光バックご契約のお客様へ

「光バック1Gトリプル」、「光バック500Mトリプル」、「光バック500Mダブル」をご契約の場合、1ライセンス目(パソコン・Android 計3台)は無料となります。

- 光バックご契約以外の場合は、オプションとして有料月額 ※ご契約いただいた月のご利用料金は、かかりません。
- 光バックご契約のお客様で、2ライセンス以上ご利用される(円)となります。
- 対応OSは、Windows 8.1/10、Mac OS X 10.12以上、Android 4

① 選択 → 同意する 同意しない

② 選択 → 次へ 戻る

上記内容をご確認いただき同意の上、次へお進み

同意する 同意しない

次へ 戻る

- ライセンス申し込み完了の画面が表示されたら「管理画面へ戻る」を選択します。

マカフィー® セキュリティサービス

基本ID: T017-123456789-01

管理画面トップへ戻る ログアウト

ライセンスの申し込み

ライセンスの申し込みが完了しました。

マカフィー® セキュリティサービス ライセンス管理画面より
ソフトウェアをダウンロードしてください。

管理画面へ戻る ← 選択

- 「ダウンロード」 を選択します。

※2 台目・3 台目をインストールする場合はここからお進みください。

マカフィー® セキュリティサービス

基本ID: T017-123456789-01

[管理画面トップへ戻る](#) [ログアウト](#)

現在のライセンス状況

マカフィーID: T017-123456789-01-01@mycs.jp [ダウンロード](#) [← 選択](#)

通知先メールアドレス ([変更](#)): himawari@hm.aitai.ne.jp

利用可能デバイス数: 3台 [マカフィー管理画面](#) [解約](#)

ライセンスの追加

ライセンスを追加購入する

利用可能デバイス数: 3台 [申し込み](#)

料金: 月額XXX円(税込XXX円)

- パソコンへインストールされる方は「今すぐダウンロード」を選択します。
- スマホ・タブレットへインストールされる方は QR コードを読み込むか、「ダウンロード URL」をブラウザで直接入力してください。

マカフィー® セキュリティサービス

ダウンロード

マカフィーID: T017-123456789-01-01@mycs.jp

ダウンロードURL

<https://mycs.jp/m/XXXXXXXX> [URLをコピー](#) [今すぐダウンロード](#)

ダウンロードURL(QRコード) [↑ 選択](#)



- 「ダウンロード」を選択します。

McAfee
Together is power.

パソコン モバイル Mac

マカフィーマルチデバイスセキュリティをダウンロード

Windows のセキュリティ対策

インターネット上の脅威から Windows デバイスを保護します。オンライン検索、ネットショッピング、SNS を安心して利用できます。

ダウンロード ←選択

現在のマカフィーマルチデバイスセキュリティの契約には、オンラインライフを便利にする様々なアプリが含まれています。

True Key™ by McAfee

パスワードが多すぎませんか？ True Key™ by McAfee をご利用ください。True Key アプリを使用すると、顔情報などの本人固有の情報でお気に入りのサイトにログインできます。面倒な作業はなく、安全です。この機能はお客様の契約に含まれています。

ライセンス登録コード: XXXXXXXXXXXXXXXXX

さあ、始めましょう。

© 2003-2020 McAfee, LLC

McAfee SECURE

3.インストール方法

- 「マカフィー使用許諾条件」を確認します。

次に、「マカフィー使用許諾契約を確認して同意しました。」にチェックを入れ、お客様の「シリアル番号」をメモし、「ダウンロード」をクリックします。

The screenshot shows the McAfee website interface for downloading McAfee Internet Security. The page title is "マカフィー インターネット セキュリティ のダウンロード". The main content area contains a list of steps:

1. マカフィー使用許諾条件を確認してください。 ←①確認
2. マカフィー使用許諾契約を確認して同意しました。 ←②チェック
2. この Mac に マカフィー インターネット セキュリティ をダウンロードします。
3. マイアカウントに移動して マカフィー マルチデバイスセキュリティ をダウンロードし、別のデバイスを保護します。

Below the steps, there is a section titled "ダウンロード手順" (Download Procedure) with instructions. A text field for the serial number is shown with "シリアル番号:" and a redacted area, with a callout "←③メモ". A "ダウンロード" (Download) button is highlighted with a callout "←④クリック". A "印刷" (Print) icon is also visible.

- 「許可」を選択します。

The screenshot shows a dialog box asking for permission to download from "home.mcafee.com". The text reads: "home.mcafee.com"でのダウンロードを許可しますか? "Webサイト"環境設定で、ファイルをダウンロードできるWebサイトを変更できます。 At the bottom, there are two buttons: "キャンセル" (Cancel) and "許可" (Allow). The "許可" button is highlighted with a callout "←クリック".

- ブラウザ右上のダウンロードボタンをクリックし、「McAfee-MacInstaller」から始まるファイルをクリックします。

A close-up of the browser's download button, which is a circular icon with a downward arrow. It is highlighted with a red box and a callout "↑①クリック".

A screenshot of the browser's download bar. It shows a list of downloaded files. The file "McAfee-MacInstaller-3.3.dmg" (6.1 MB) is highlighted with a red box and a callout "←②クリック". There are "ダウンロード" (Download) and "消去" (Remove) buttons at the top of the bar.

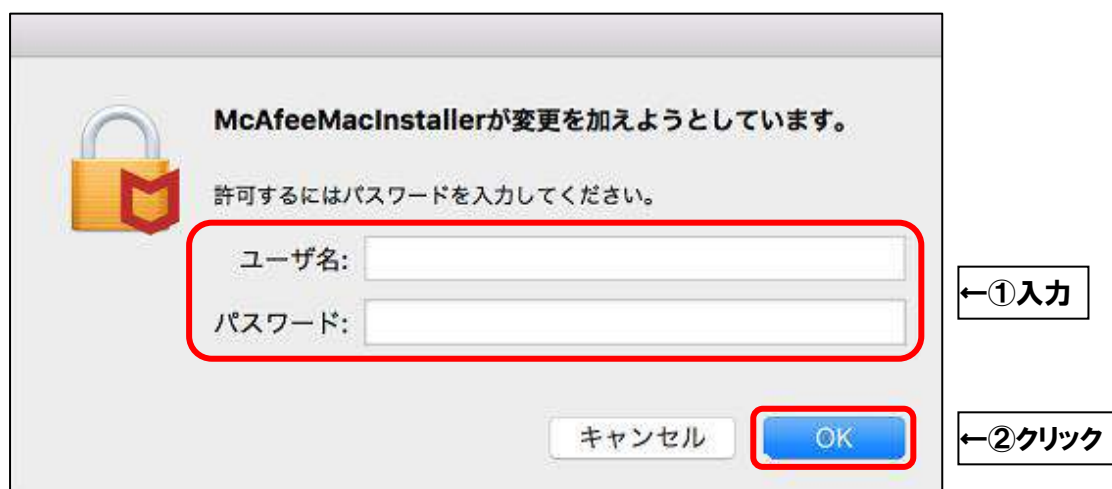
- フォルダ画面が表示されましたら、「McAfeeMacInstaller」をクリックします。



- 「開く」をクリックします。

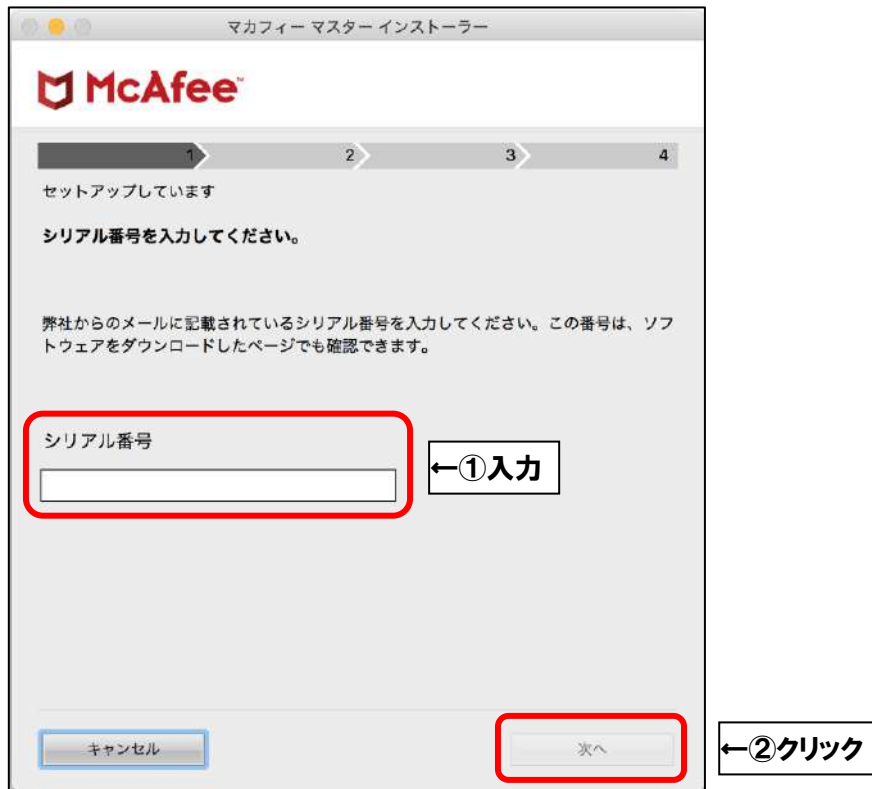


- ご利用の Mac の管理者権限アカウントのユーザ名とパスワードを入力し、「OK」をクリックします。



■そのまましばらくお待ちいただくと、「マカフィーマスターインストーラー」が起動します。

「マカフィーマスターインストーラー」が表示されましたら、先程メモしたお客様のシリアル番号を入力し、「次へ」をクリックします。



■インストールが開始されます。インストールには少々時間がかかります。

そのまましばらくお待ちください。



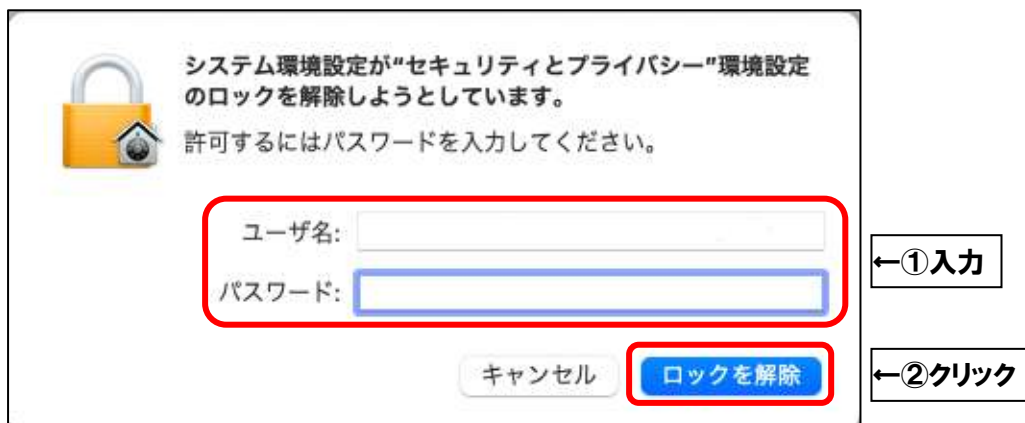
- 「“セキュリティ”環境設定を開く」をクリックします。



- カギマークをクリックします。



- ご利用の Mac の管理者権限アカウントのユーザ名とパスワードを入力し、「ロックを解除」をクリックします。



- 「許可」をクリックし、画面を閉じてください。



- 「完了」をクリックしてインストールを終了します。

